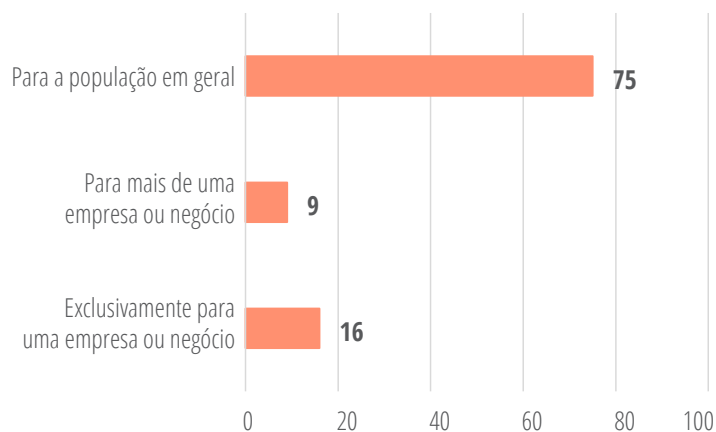


Região Metropolitana de São Paulo

# 61% dos autônomos não têm registro

## Distribuição dos autônomos, por tipo de atividade realizada

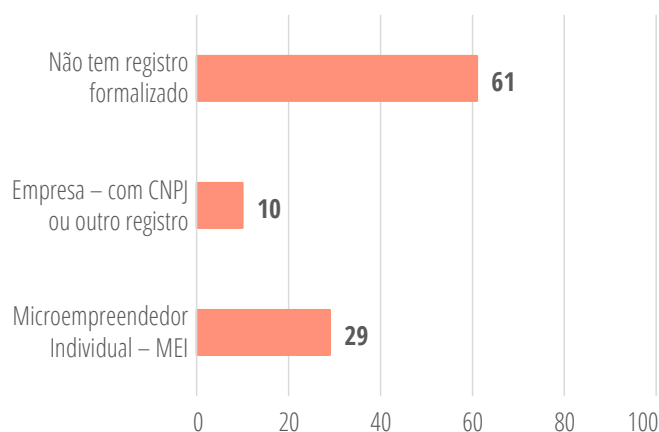
Região Metropolitana de São Paulo, 2021, em %



Em 2021, 32% dos ocupados eram trabalhadores por conta própria ou autônomos na RMSP. Neste contingente de cerca de 3 milhões de pessoas, 75% trabalhavam para a população em geral, 9% para mais de uma empresa ou negócio e 16% para uma única empresa ou negócio, situação que se assemelha ao assalariamento sem vínculo formal.

## Distribuição dos autônomos, por formalização da atividade

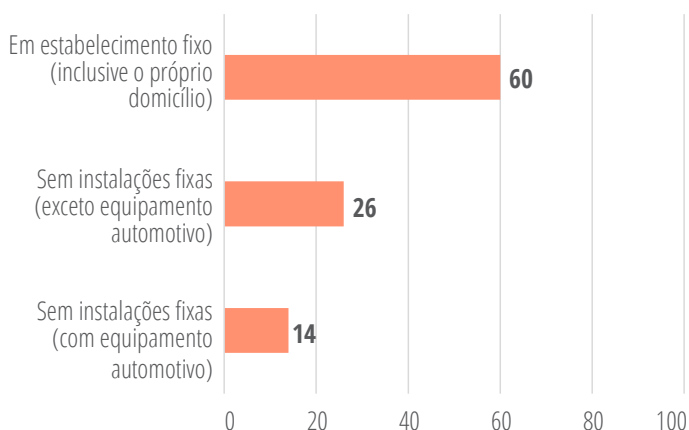
Região Metropolitana de São Paulo, 2021, em %



Em relação à formalização desses trabalhadores, 61% não possuíam nenhum registro. Entre os que tinham algum tipo de formalização, 10% possuíam CNPJ ou outro registro e 29% eram microempreendedores individuais (MEI). A parcela formalizada como MEI é maior entre os autônomos que trabalham para o público do que entre os que atuam para empresa.

## Distribuição dos autônomos, por local do exercício da atividade

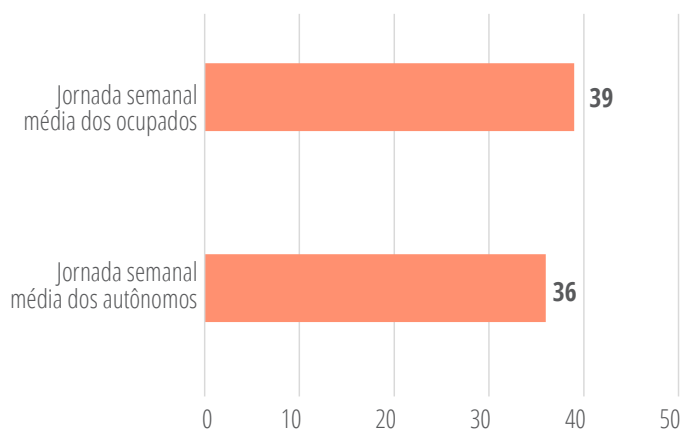
Região Metropolitana de São Paulo, 2021, em %



Seis em cada dez autônomos trabalham em estabelecimento fixo, no domicílio do empregador ou na própria residência. Apenas 14% dos autônomos atuam com equipamento automotivo e 26% não têm instalações fixas (em bancas ou barracas).

## Jornada semanal média de ocupados e autônomos

Região Metropolitana de São Paulo, 2021, em horas



A jornada média de trabalho dos autônomos em 2021 persistiu menor (36 horas semanais) do que a média dos ocupados (39 horas), possivelmente devido ao menor volume de recursos disponível para consumo, neste período.