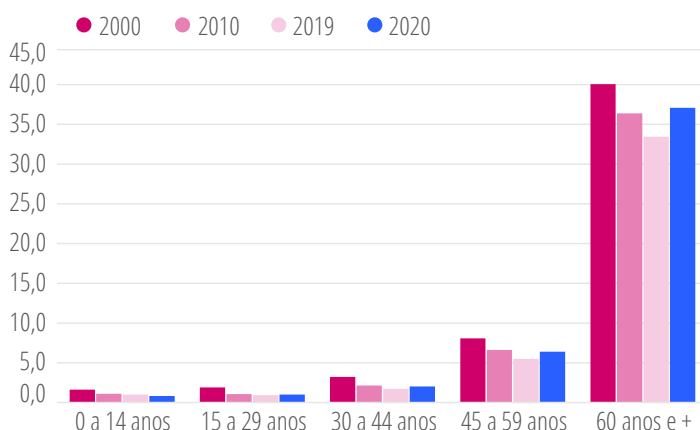


Estado de São Paulo

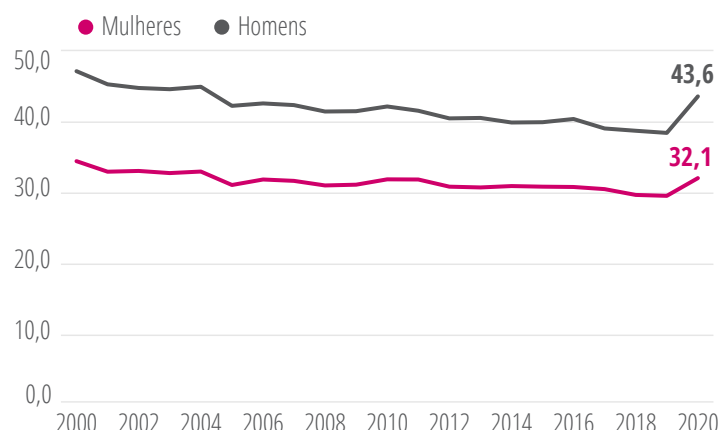
# Reversão da tendência da mortalidade de idosos em 2020

**Taxas de mortalidade, por faixas etárias específicas, 2000-2020, por mil hab.**



A mortalidade da população paulista mudou nos últimos 20 anos: de 2000 a 2019, as taxas se reduziram em todas as faixas etárias, enquanto entre 2019 e 2020 houve aumento nas idades acima de 14 anos. A ruptura na tendência decrescente ocorreu em virtude da pandemia, que atingiu com mais intensidade adultos e idosos. A taxa de mortalidade da população de 60 anos e mais registrou acréscimo expressivo, ao passar de 33,5 óbitos por mil habitantes em 2019 para 37,1 por mil em 2020.

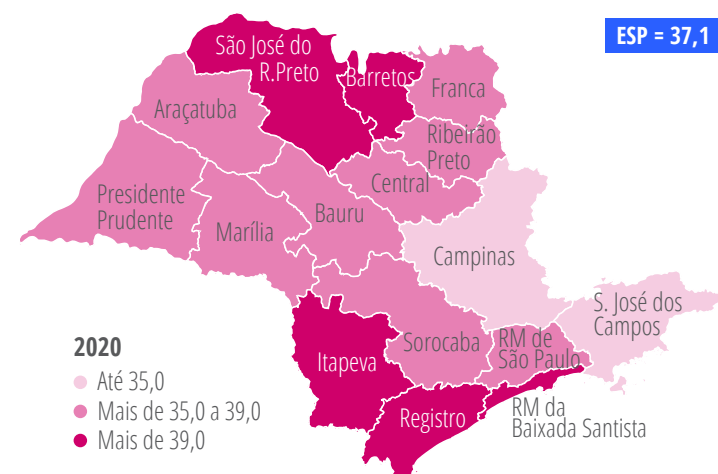
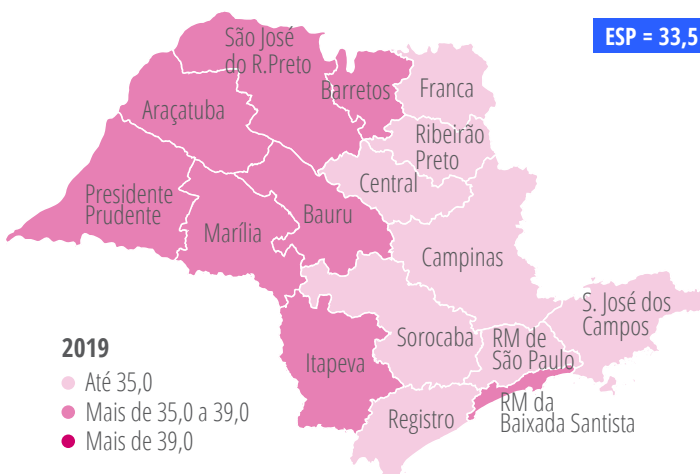
**Taxas de mortalidade da população de 60 anos e mais, segundo sexo, 2000-2020, por mil hab.**



As taxas de mortalidade da população idosa masculina superaram sistematicamente as femininas: em 2000 correspondiam a 47,2 óbitos por mil homens e 34,5 por mil mulheres, diminuindo para 38,5 e 29,6 por mil, em 2019. Já em 2020, tais taxas cresceram em decorrência da pandemia, passando para 43,6 e 32,1 por mil homens e mulheres, respectivamente. Vale ressaltar que a mortalidade masculina era 37% mais elevada do que a feminina em 2000, diferença que se reduziu para 30% em 2019 e aumentou para 36% em 2020.

**Taxas de mortalidade da população de 60 anos e mais**

Regiões administrativas, 2019-2020, por mil hab.



A distribuição espacial das taxas de mortalidade da população idosa foi bastante afetada pelo impacto diferenciado da pandemia. Entre 2019 e 2020, houve aumento em todas as regiões administrativas e ampliação do intervalo de variação, que passou de 32,3 a 37,0 por mil, em 2019, para 34,5 a 42,5 por mil, em 2020. Os maiores índices concentraram-se no norte e sul do Estado.

Em 2020, as taxas mais elevadas foram verificadas na RM da Baixada Santista (42,5 por mil) e nas RAs de São José do Rio Preto (40,5 por mil), Barretos (39,6 por mil), Registro (39,5 por mil) e Itapeva (39,2 por mil), enquanto as menores ocorreram nas RAs de São José dos Campos (34,5 por mil) e Campinas (34,9 por mil). A RMSP, que exibiu a menor taxa de mortalidade em 2019 (32,3 por mil), passou para a oitava posição relativa em 2020 (37,2 por mil).

Fonte: Fundação Seade. [Seade Mortalidade](#).